

TEMSAN

2018 YILI

FAALİYET RAPORU

BÖLÜM I

GENEL BİLGİLER

ŞİRKETİMİZİN HUKUKİ STATÜSÜ

Şirketimizin faaliyetlerini, 233 Sayılı Kamu İktisadi Teşebbüsleri Hakkında Kanun Hükmünde Kararnameye tâbi, Enerji ve Tabii Kaynaklar Bakanlığı'nın ilgili Kuruluşu statüsüyle sürdürmekte iken 24.06.2015 tarih ve 2939 sayılı Resmi Gazete 'de yayımlanan Özelleştirme Yüksek Kurulu'nun 15.06.2015 tarih ve 2015/55 sayılı Kararı ile özelleştirilmek üzere T.C. Başbakanlık Özelleştirme İdaresi Başkanlığı'na devredilen Şirketimiz 4046 sayılı Kanununun 20/A maddesine istinaden Anonim Şirket'e dönüştürülmüştür.

Ancak Özelleştirme Yüksek Kurulunun 17.04.2017 tarihli ve 2017/11 sayılı Kararı ile özelleştirme kapsam ve programından çıkarılarak eski statüsüne iade edilmiştir.

Şirketimizin nominal sermayesi 282 Milyon 500 Bin TL olup, sermayesinin tamamı Hazineye aittir.

2018 yılında Yönetim Kurulu

1- İbrahim TOPRAK	Yönetim Kurulu Başkanı - Genel Müdür
2- Zafer SÜMENGEN	Üye-Genel Müdür Yrd.
3- Akil Murad GÜLLÜOĞLU	Üye-Genel Müdür Yrd.
4- Oğuz CAN	Üye
5- Ramazan USTA	Üye

olarak değişik zamanlarda görev ifa etmişlerdir. Ancak yıl içerisinde 15 toplantıda 35 karar alınmıştır.

Şirketimiz Üst Yönetimi

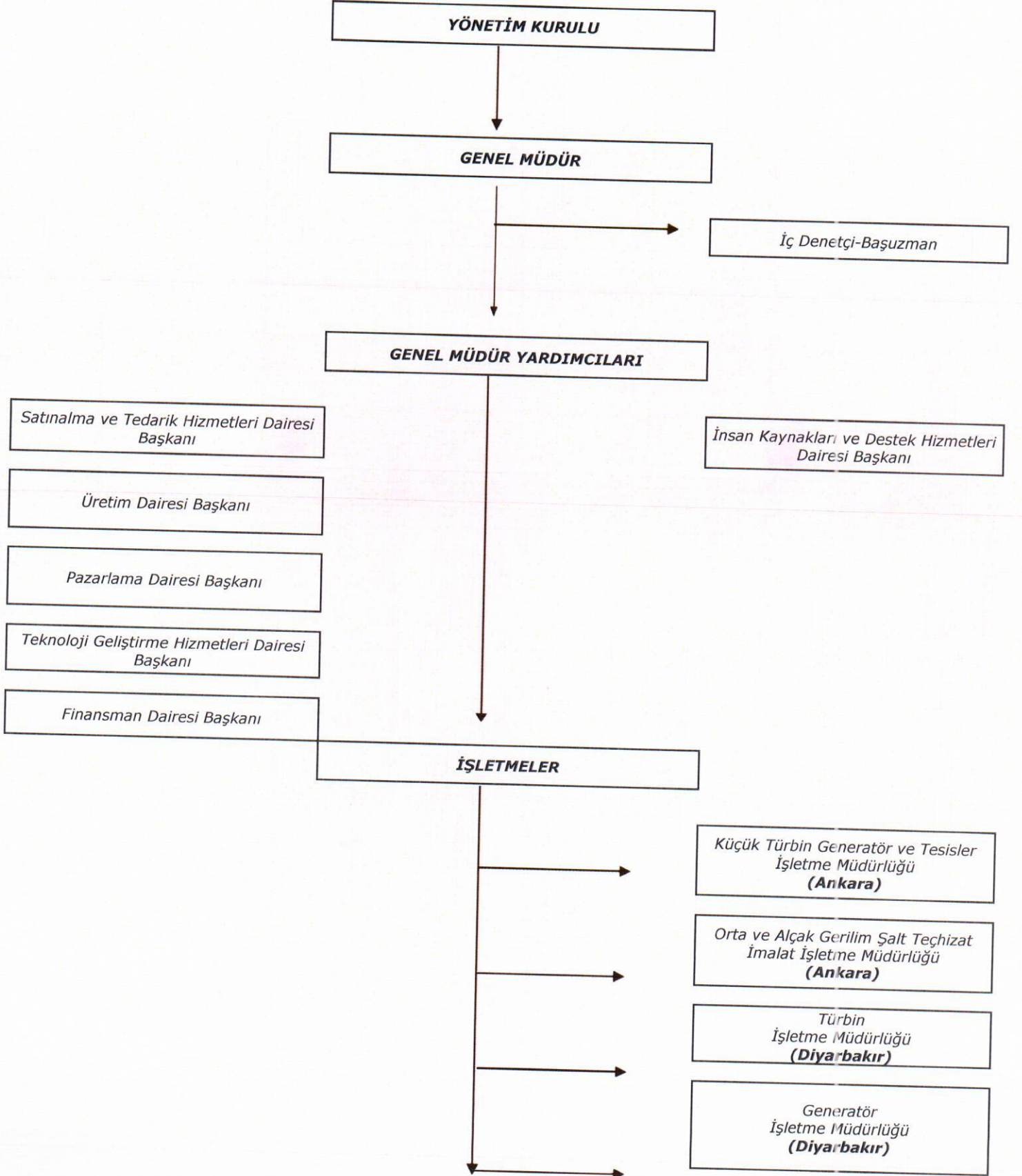
1- İbrahim TOPRAK	Yönetim Kurulu Başkanı - Genel Müdür
2- Ahmet Sedat ÖNAL	Genel Müdür Yardımcısı (Teknik)
3- Akil Murad GÜLLÜOĞLU	Genel Müdür Yardımcısı (Teknik)
4- Zafer SÜMENGEN	Genel Müdür Yardımcısı (İdari)
5- Alperen GÖRGÜN	Hukuk Müşaviri
7- Aytaç ÖZTORUL	Ankara İşletme Müdürü
8- Şehmus DEVECİ	Diyarbakır İşletme Müdürü

BÖLÜM II

ORGANİZASYON VE PERSONEL DURUMU



Türkiye Elektromekanik Sanayii A.Ş. GENEL MÜDÜRLÜĞÜ
KURUMSAL ORGANİZASYON ŞEMASI



PERSONEL DURUMU

2018 yılı sonu itibariyle Şirketimizde 170 personel çalışmaktadır.

Dağılımı;

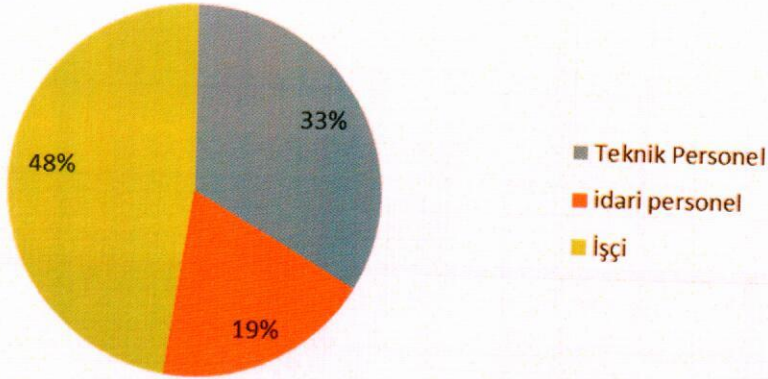
Teknik Personel: 57,

İdari Personel: 32,

İşçi 81,

olmak üzere Mevcudumuz **170** dir.

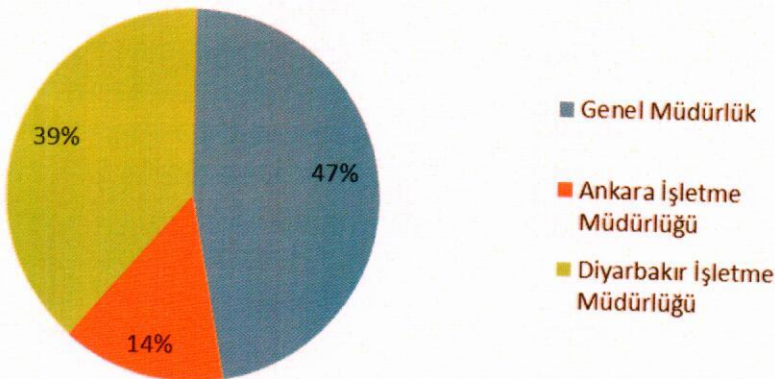
PERSONEL DURUMU



PERSONEL DAĞILIMI

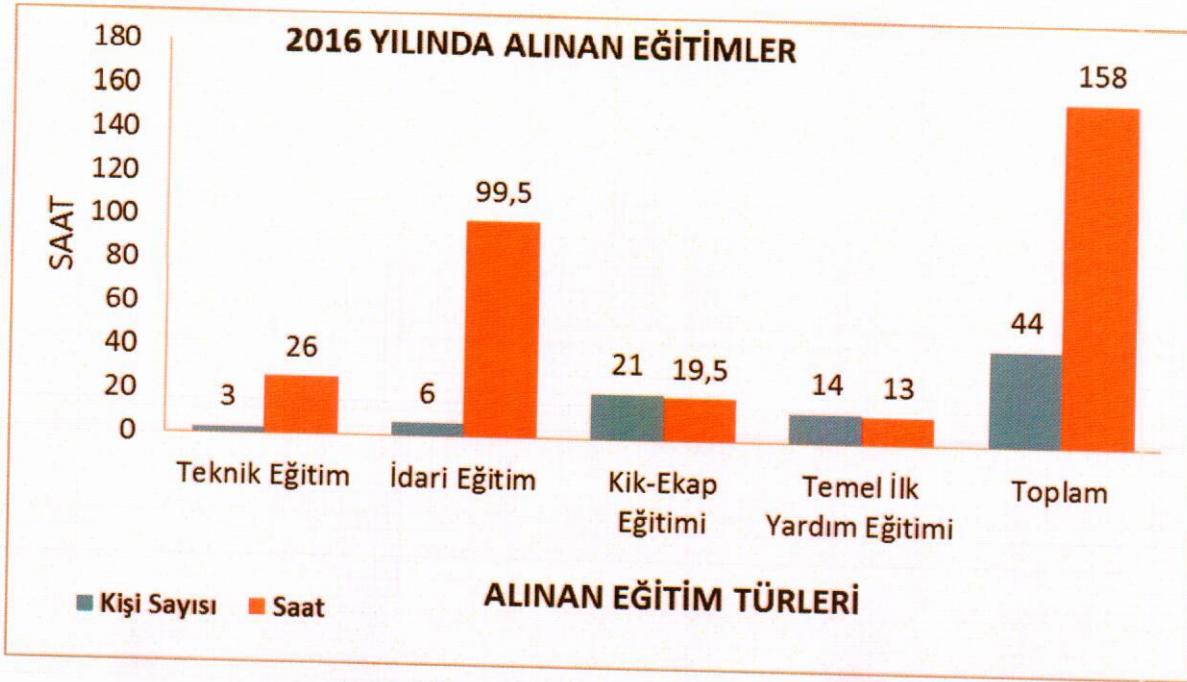
Genel Müdürlüğümüzde 80 **personel**
Ankara İşletme Müdürlüğünde 24 **personel**,
Diyarbakır İşletme Müdürlüğünde ise 66 **olmak üzere**
170 personel görev yapmaktadır.

PERSONEL DAĞILIMI



EĞİTİM FAALİYETLERİ

Şirketimizde İnsan Kaynaklarının etkin ve verimli kullanımının sağlanması için gerekli eğitim faaliyetleri yapılmıştır. Bu faaliyetler Teknik ve İdari konularında kamu kuruluşu destekli ihtiyaç halinde özel sektörden hizmet satın alınarak 67 personele eğitim verilmiştir.



2016 yılı yaz döneminde 73 üniversite öğrencisine yaz stajı imkânı tanınmıştır.

DIŞARIDAN SAĞLANAN FAYDA VE HİZMETLER

Kârlılık ve verimlilik ilkesi doğrultusunda Şirketimizin faaliyet alanı dışında kalan Temizlik, Ulaştırma ve Güvenlik gibi hizmetlerin dışarıdan hizmet satın alınması neticesinde maliyetler düşmüştür.

Dışarıdan sağlanan hizmet alımlarının Şirketimize yıllık toplam olarak 2.437.470,00-TL tasarruf sağlanmış ve hizmet kalitesi artırılmıştır.

TOPLU İŞ SÖZLEŞMESİ

Şirketimiz adına işveren temsilcisi Türk Ağır Sanayii ve Hizmet Sektörü Kamu İşverenleri Sendikası (TUHİS) ile işçileri temsilen ÇELİK-İŞ Sendikası arasında imzalanan ve 01.01.2017 – 31.12.2018 dönemini kapsamakta olup,

2018 yılında Toplu İş Sözleşmesi ile alınan zamlar sonucu işçi ücretlerinde meydana gelen artışlar aşağıda gösterilmiştir.

Ücret Cinsi (TL/Ay)	Tarihler	
	31.12.2017	01.01.2018 - 31.12.2018
Çıplak Brüt Ücret	3.209,00	3.658,50
Giydirilmiş Brüt Ücret	4.877,00	5.559,09

PERSONEL HAREKETLERİNİ GÖSTERİR ÇİZELGELER

GİRİŞ VE ÇIKIŞ	2017 YILI	2018 YILI
Yılbaşı mevcudu	188	173
Yıl içinde giren	12	3
Yıl içinde çıkan (-)	27	6
Yıl sonu mevcudu	173	170
GİRİŞ ŞEKLİ	2017 YILI	2018 YILI
. Üçlü Kararname ile atanan	-	-
. Özelleştirme kapsamında Maliye Bakanlığı Oluru	-	-
. Naklen	-	-
. Açıkta Atama	2(Engelli-E.H)	-
. Askerlik Hizmetini Tamamlayan	-	-
. Mahkeme Kararı ile Göreve İade	10	3
Toplam	12	3
AYRILIŞ NEDENLERİ	2017 YILI	2018 yılı
. Askerlik Durumu	-	-
. Emeklilik	3	4
. Ölüm	-	-
. Kendi isteği ile ayrılma	-	1
. Sözleşme Feshi	16	1
. İşten çıkarma	-	-
. Devamsızlık	-	-
. Sendikaya geçiş	-	-
. Tutukluluk	-	-
. Nakil 4046/22	8	-
Toplam	27	6

BÖLÜM III

YATIRIM
FAALİYETLERİ

YATIRIM FAALİYETLERİ

Teşekkülümüzün 2018 yılı Yatırım Ödeneği 31.480.000 TL olup Projeli Yatırımlarımız 4.776.799,12 TL olarak gerçekleşmiştir

Proje Adı	Program Değeri TL	Fiili Harcama TL	Gerçekleşme Oranı (%)
Muhtelif İşler			
1) İdame – Yenileme	24.236.000,00	3.825.751,94	16
2) Bilgisayar ve Çevre Donanımları, Yazılım Alımı	6.500.000	320.804,78	5
3) Taşıt alımı	744.000	630.242,40	85
TOPLAM	31.480.000,00	4.776.799,12	15

Yatırım Programımızda yer alan projeli yatırımlarımıza ilişkin detay bilgiler aşağıda verilmiştir.

1. İDAME-YENİLEME

2018 yılında kurumun dönem içinde aşınan ve eskiyen, yıpranan veya hasar gören tesislerin korunması ve idamesi amacıyla, üretim kapasitesi ve özellikleri değiştirilmeden bir yıl içinde başlayıp bitirilecek işler için 24.236.000 TL ödenek ayrılmış olup, bu konuda 3.825.751,94 TL'lik harcama yapılmıştır.

2. BİLGİSAYAR ve ÇEVRE DONANIMLARI, YAZILIM ALIMI

2018 Yılı Yatırım Programı Bilgisayar ve Çevre Donanımları, Yazılım Alımı için 6.500.000 TL ödenek ayrılmış olup, 320.804,78 TL'lik harcama yapılmıştır.

3. TAŞIT ALIMI

2018 Yılı Yatırım Programı Taşıt Alımı için 744.000 TL ödenek ayrılmış olup, 630.242,40 TL'lik harcama yapılmıştır.

3- İŞLETME FAALİYETLERİ
A-SATIŞ FAALİYETLERİ

SATIŞ YERLERİ	2017 YILI FİİLİ (TL)	2018 YILI SATIŞ PLANI		2018 YILI FİİLİ (TL)
		PLAN (TL)	REVİZE (TL)	
A-Yurt İçi				
MERKEZİ YÖNETİM KAPSAMINDAKİ KAMU İDARELERİ	5.317.540,00	20.057.000,00	9.644.000,00	2.384.723,31
K.İ.K. VE İ.D.TEŞEKKÜLLERİNE	192.982.815,54	249.700.000,00	214.700.000,00	220.351.184,52
DİĞER YURTIÇİNE	2.817.589,35	30.243.000,00	25.073.000,00	10.496.793,40
B-Yurt Dışı	4.551,96			
GAYRİ SAFİ SATIŞ HASILATI	201.122.496,85	300.000.000,00	249.417.000,00	233.232.701,23
İNDİRİMLER (-)				
SAFİ SATIŞ HASILATI	201.122.496,85	300.000.000,00	249.417.000,00	233.232.701,23

YATIRIMLAR

2018 Yılı Yatırımlarımız, 2018 Yılı Revize Programa göre % 15 oranında gerçekleşmiştir. Yatırımlarla ilgili detaylı tablo aşağıda gösterilmiştir.

No	Adı-Yeri	Başlama Bitiş	2017		2018		2018 Yılı Harcaması	2018 Yılı Sonu Kümülatif Tutarı	2019 Yılı Yatırım Proje Tektif Tutarı	2019 Yılı Program Ödeneği
			İtibariyle Kümülatif	Tutarı	Program	Revize				
2018.C.25.00.10	Projeler Muhtelif İşler Ankara-Diyarbakır	2018 2018	925.160,22	3.110.000,00	31.480.000,00	31.480.000,00	4.776.799,12	4.776.799,12	10.000.000,00	10.000.000,00
TOPLAM			925.160,22	3.110.000,00	31.480.000,00	31.480.000,00	4.776.799,12	4.776.799,12	10.000.000,00	10.000.000,00

(TL)

AYRINTILI BİLANÇO

31.12.2018

AKTİF (VARLIKLAR)	ÖNCEKİ DÖNEM		CARI DÖNEM		PASİF (KAYNAKLAR)	ÖNCEKİ DÖNEM		CARI DÖNEM	
	AYRINTISI	TÜMÜ	AYRINTISI	TÜMÜ		HESABIN ADI	AYRINTISI	TÜMÜ	AYRINTISI
HESABIN ADI									
1- DÖNEN VARLIKLAR					1. KISA VADELİ YABANCI KAYNAKLAR				
A- Hazır Değerler		8.829.080,91		2.299,14	A. Mali Borçlar				
1. Kasa	5.332,53				1. Banka Kredileri				
2. Alınan Çekler					2. Uzun Vadeli Kredi, Anapara Tak ve Fa				
3. Bankalar	8.823.748,38		245.849.419,60		3. Tahvil Anapara Borç Taksit ve Fazlari				
4. Verilen Çekler ve Öd. Emirleri (-)			35.200,00		4. Çıkarılmış Bonolar ve Seneller				
5. Diğer Hazır Değerler					5. Çıkarılmış Diğer Menkul Kıymetler				
B. Menkul Kıymetler		12.022.194,97		6.413.182,67	6. Menkul Kıymetler İhraç Farkı (-)				
1. Hisse Senetleri					7. Diğer Mali Borçlar				
2. Özel Kesim Tahvil Senet ve Bonoları					B. Ticari Borçlar		57.252.006,16		24.945.378,80
3. Kamu Kesimi Tahvil Senet ve Bonoları					1. Satıcılar	51.449.786,01			
4. Diğer Menkul Kıymetler	12.022.194,97		6.413.182,67		2. Borç Senetleri				
5. Menkul Kıymetler Değ. Dış Kar. (-)					3. Verilen Çekler ve Ödeme Emirleri				
C. Ticari Alacaklar		57.204.415,95		116.456.004,98	4. Alınan Depozito ve Teminatlar				
1. Alıcılar	38.202.497,10		93.287.273,03		5. Diğer Ticari Borçlar	5.802.220,15			4.439.923,22
2. Alacak Senetleri					C. Diğer Borçlar		927.150,33		373.455,21
3. Alacak Senetleri Reeskontu (-)					1. Ortaklara Borçlar				
4. Alınan Vadeli çekler					2. İstisnalara Borçlar				
5. Verilen Depozito ve Teminatlar	19.001.918,85		23.168.731,95		3. Bağlı Ortaklıklara Borçlar				
6. Şüpheli Ticari Alacaklar	16.757.943,63		16.757.943,63		4. Personelle Borçlar	878.450,93			331.400,57
7. Şüpheli Ticari Alacaklar Karşılığı (-)	16.757.943,63		16.757.943,63		5. Diğer Çeşitli Borçlar	48.699,40			42.054,64
D. Diğer Alacaklar		1.354.157,37		2.614.847,47	6. Diğer Borç Senetleri Reeskontu (-)				
1. Ortaklardan Alacaklar					D. Alınan Avanslar		67.129.596,56		413.302.990,63
2. İştiraklerden Alacaklar					E. Yıl.Yay.İnsaat ve Onarım Hak.		70.706.123,32		2.711.072,14
3. Bağlı Ortaklardan Alacaklar					1. Yıl.Yay.İns. Hakedişleri Bedelleri	70.706.123,32			
4. Personelden Alacaklar	771.682,06		166.719,99		2. Yıl.Yay. Montaj Hakediş Bedeli				
5. Diğer Çeşitli Alacaklar	582.475,31		2.448.127,48		3. Yıl.Yay. Onarım Hakediş Bedeli				
6. Diğer Alacak Senetleri Reeskontu (-)					F. Ödenecek Vergi ve Diğ. Yüküml.		5.006.086,36		2.253.509,51
7. Şüpheli Diğer Alacaklar					1. Ödenecek Vergi ve Fonlar	3.717.936,31			1.368.030,45
8. Şüpheli Diğer Alacaklar Karşılığı (-)					2. Ödenecek Sosyal Güvenlik Kesintileri	1.287.500,23			885.479,06
E. Stoklar		29.975.190,92		47.552.283,78	3. Vad. Geç. Eri. veya Taks. Ver. ve Diğ. Yük.	0,00			0,00
1. İlk Madde ve Malzeme	5.652.766,30		8.819.543,28		4. Diğer Yükümlülükler	649,82			
2. Yarı Mamuller	12.098.012,50		18.107.052,63		G. Borç ve Gider Karşılıkları				
3. Mamuller	2.701.340,35		2.667.990,35		1. Don. Kar. Peşin Öd. Vergi ve Diğer Yasal Yük Karşılıkları				
4. Ticari Mallar					2. Don. Kar. Peş. Öd. Vergi ve Diğer Yasal Yük Karşılıkları				
5. Diğer Stoklar	108.498,88		108.791,08		3. Kıdem Tazminatı Karşılığı				
6. Stok Değer Düşüklüğü Karşılığı (-)					4. Diğer Borç ve Gider Karşılıkları				
7. Verilen Sipariş Avansları	9.414.572,89		17.848.906,44		5. Maliyet Güderleri Karşılığı				
F. Yıl.Yay.İns. ve Onarım Maliyetleri		105.265.749,40		25.570.274,29	H. Gelerek Ay. Ait Gel. ve Gid. Tahakkuk.		69.271,55		88.403,27
AKTARILAN TOPLAM		214.650.789,52		444.493.511,93	AKTARILAN TOPLAM		201.090.234,28		443.674.809,56

AYRINTILI BİLANÇO

31.12.2018

AKTİF (VARLIKLAR)	ÖNCEKİ DÖNEM		CARI DÖNEM		PASİF (KAYNAKLAR)	ÖNCEKİ DÖNEM		CARI DÖNEM	
	AYRINTISI	TÜMÜ	AYRINTISI	TÜMÜ		AYRINTISI	TÜMÜ	AYRINTISI	TÜMÜ
HESABIN ADI					HESABIN ADI				
AKTARILAN TOPLAM		214.650.789,52		444.482.801,02	AKTARILAN TOPLAM		201.078.762,45		443.654.604,18
1.Yılına Yaygın İnşaat Maliyetleri	105.088.059,40		25.570.274,29		1. Gelecek Aylara Ait Gelirler	69.271,55		85.567,59	
2.Yılına Yaygın Montaj Maliyetleri					2. Diğer Tahakkukları			2.835,68	
3.Yılına Yaygın Onarım Maliyetleri					Diğer Kısa Vadeli Yabancı Kaynaklar				
4. Tüzel Kurumlar Varlıklarından Kaynaklanan Avanslar	177.690,00				1. Hesaplanan KDV			6.900,00	
G. Gelecek Aylara Ait Gelir ve Gel. Tihh.		0,00		7.825.892,57	2. Diğer KDV			43.419,63	
1. Gelecek Aylara Ait Giderler			7.825.892,57		3. Merkez ve Şubeler Cari Hesabı				
2. Gelir Tahakkukları			0,00		4. Sayım ve Tesellüm Fazlaları				
H. Diğer Dönen Varlıklar		553.593,30		1.244.622,00	5. Diğer Çeşitli Yabancı Kaynaklar				
1. Devreden KDV	411.951,98		15.360,80		KISA VADELİ YAB. KAYN. TOPLAMI		201.078.762,45		443.704.923,81
2. İndirilecek KDV					Uzun Vadeli Yabancı Kaynaklar				
3. Diğer KDV			55,92		A- Mali Borçlar				
4. Peşin Ödenen Vergi ve Fonlar	120.441,03		1.164.384,81		1. Banka Kredileri				
5. İş Avansları					2. Çıkarılmış Tahviller				
6. Personel Avansları	21.200,29		21.400,84		3. Çıkarılmış Diğer Menkul Kıymetler				
7. Sayım ve Tesellüm Noksanları					4. Menkul Kıymetler İhraç Farkı (-)				
8. Diğer Çeşitli Dönen Varlıklar					5. Diğer Mali Borçlar				
9. Diğer Dönen Varlıklar Karşılığı (-)					6. Finansal Kiralama Borçları				
DÖNEN VARLIKLAR TOPLAMI		215.204.382,82		453.553.315,59	7. Ertelenmiş Finansal Kiralama Borç.				
İİ-DURAN VARLIKLAR		4.850.976,21		3.804.647,08	B- Ticari Borçlar				
1. Alacaklar					1. Satıcılar				
2. Alacak Senetleri					2. Borç Senetleri				
3. Alacak Senetleri Reeskontu (-)					3. Borç Senetleri Reeskontu (-)				
4. Verilen Depozito ve Teminatlar	4.850.976,21		3.804.647,08		4. Alınan Depozito ve Teminatlar				
5. Şüpheli Alacaklar Karşılığı (-)					5. Diğer Ticari Borçlar				
B. Diğer Alacaklar		5.000,00		5.000,00	C- Diğer Borçlar				
1. Ortaklardan Alacaklar					1. Ortaklara borçlar				
2. İşraklerden Alacaklar					2. İşraklere borçlar				
3. İşrakler	5.000,00		15.000,00		3. Bağlı Ortaklara Borçlar				
4. Personelden Alacaklar			20.000,00		4. Diğer Çeşitli Borçlar				
5. Diğer Çeşitli Alacaklar					5. Diğer Borç Senetleri Reeskontu (-)				
6. Diğer Alacak Senetleri Reeskontu (-)					6. Kamuya Olan Eri veya Taks. Borçlar				
7. Şüpheli Diğer Alacaklar					D- Alınan Avanslar				
C. Mali Duran Varlıklar					E- Borç Ve Gider Karşılıkları				
1. Bağlı Menkul Kıymetler					1. Kıdem Taz. Karşılıkları				
2. Bağlı Men Ksv. Diğer Dış Karşılığı (-)					2. Diğer Borç Ve Gid. Karş.				
3. İşrakler					F- Gelecek Yılına Ait Gelir ve Gid. Taah.				
					1. Gelecek Yılına Ait Gelirler				
					2. Diğer Tahakkukları				
AKTARILAN TOPLAM		215.204.382,82		453.553.315,59	AKTARILAN TOPLAM		201.078.762,45		443.704.923,81

AYRINTILI BİLANÇO

31.12.2018

AKTİF (VARLIKLAR)	ÖNCEKİ DÖNEM		CARİ DÖNEM		PASİF (KAYNAKLAR)	ÖNCEKİ DÖNEM		CARİ DÖNEM	
	AYRINTISI	TÜMÜ	AYRINTISI	TÜMÜ		AYRINTISI	TÜMÜ	AYRINTISI	TÜMÜ
HESABIN ADI	AYRINTISI	TÜMÜ	AYRINTISI	TÜMÜ	HESABIN ADI	AYRINTISI	TÜMÜ	AYRINTISI	TÜMÜ
AKTARILAN TOPLAM		215.192.910,99		453.543.821,12	AKTARILAN TOPLAM		201.078.762,45		443.704.923,81
4.İştiraklere Sermaye Taahhüleri					1. Gelecek Yıl. Ert veya Terkin Edilecek KDV.				
5.İştirakler-Ser. Pay. Değ. Dış. Karşılığı(-)					2. Diğer Uzun Vad. Yabancı Kaynaklar				
6.Bağlı Ortaklar					KAYNAKLAR TOPLAMI		4.639.897,90		4.987.670,16
7.Bağlı Ort. Sermaye Taahhüleri (-)					III- ÖZKAYNAKLAR				
8.Bağlı Ort. Ser. Pay. Değ. Dış. Karş. (-)					A-Ödenmiş Sermaye		275.000.000,00		275.000.000,00
D. Maddi Duran Varlıklar		13.380.900,73		18.843.181,78	1. Sermaye				
1. Arazi ve Aynalar	1.420.114,43		1.230.930,78		2. Ödenmemiş Sermaye (-)				
2. Yeraltı ve Yerüstü Düzenleri	871.817,19		871.817,19		3. Sermaye Düzeltmesi Olumlu Farkları				
3. Binalar	13.577.317,68		14.755.813,88		B- Sermaye Yedekleri				
4. Tesis, Makine ve Cihazlar	18.385.535,95		14.394.455,35		1. Hisse Senetleri İhraç Primleri				
5. Taahhütler	297.731,22		927.973,62		2. Hisse Senetleri İpial Karları				
6. Demirbaşlar	1.904.040,25		3.232.787,25		3. M.D.V. Yeniden Değ. Artışları				
7. Diğer Maddi Duran Varlıklar					4. İştirakler Yeminden Değerleme Artışları				
8. Birikmiş Amortismanlar (-)	24.750.642,05		21.176.561,25		5. Sermaye Yedekleri				
9. Yapılmakta Olan Yatırımlar	1.674.986,06		4.605.964,96		D- Kar Yedekleri				
10. Verilen Avanslar					1. Yasal Yedekleri				
E. Maddi Olmayan Duran Varlıklar		100.404,28		204.279,01	2. Statü Yedekleri				
1. Haklar					3. Olağanüstü Yedekler				
2. Şerefiye					4. Diğer Kar Yedekleri				
3. Kuruluş ve Örgütlenme Giderleri					5. Özel Fonlar				
4. Araştırma ve Geliştirme Giderleri					E- Geçmiş Yıllar Karları				859.696,87
5. Özel Malhuyeler					F- Geçmiş Yıllar Zararları (-)		247.983.243,52		247.983.243,52
6. Diğer Maddi Olmayan Duran Varlıklar	406.060,92		406.060,92		G- Dönem Net Karı (Zararı)		859.696,87		2.133.800,00
7. Birikmiş Amortismanlar (-)	305.656,64		201.781,91						
8. Verilen Avanslar									
F. Özel Tüketime Tabi Varlıklar									
1. Arama Giderleri									
2. Hazırlık ve Geliştirme Giderleri									
3. Diğer Özel Tüketime Tabi Var.									
4. Birikmiş Tüketime Payı (-)									
5. Verilen Avanslar									
G. Gelecek Yıl. Ait Gid. ve Gel. Taah.		64.921,49		366.918,33					
1. Gelecek Yıllara Ait Giderler	64.921,49		366.918,33						
2. Gelir Tahakkukları									
H. Diğer Duran Varlıklar				1.935.000,00					
1. Gelecek Yıllarda İndirilecek KDV.									
2. Diğer KDV									
3. Pasın Ödenen Vergiler ve Fonlar			1.935.000,00						
4. Diğer Çeşitli Duran Varlıklar									
5. Merkez ve Şubeler Cari Hesabı									
DURAN VARLIKLAR TOPLAMI		18.402.202,71		25.159.026,20	ÖZKAYNAKLAR TOPLAMI		27.876.453,35		30.010.253,35
AKTİF (VARLIKLAR) TOPLAMI		233.595.113,70		478.702.847,32	PASİF KAYNAKLAR TOPLAMI		233.595.113,70		478.702.847,32
NAZIM HESAPLAR		351.917.497,65		764.707.885,12	NAZIM HESAPLAR		351.917.497,65		764.707.885,12

AYRINTILI GELİR TABLOSU

GELİR GİDER HESAPLARI	ÖNCEKİ DÖNEM		CARİ DÖNEM	
	AYRINTI TL	TÜMÜ TL	AYRINTI TL	TÜMÜ TL
A-BRÜT SATIŞLAR		201.122.496,85		233.232.701,23
1- Yurtiçi Satışlar	201.117.944,89		233.232.701,23	
2- Yurtdışı Satışlar	4.551,96		0,00	
3- Diğer Gelirler				
B-SATIŞ İNDİRİMLERİ (-)		752.163,22		0,00
1- Satıştan İadeler (-)	752.163,22		0,00	
2- Satış İskontoları (-)				
3- Diğer İndirimler (-)				
NET SATIŞLAR		200.370.333,63		233.232.701,23
C-SATIŞLARIN MALİYETİ (-)		170.847.874,41		231.294.132,94
1- Satılan Mamuller Maliyeti (-)	7.001.627,74		0,00	
2- Satılan Ticari Mallar Maliyeti (-)	98.565.680,17		13.797,01	
3- Satılan Hizmet Maliyeti (-)	65.280.566,50		231.280.335,93	
4- Diğer Satışların Maliyeti (-)				
BRÜT SATIŞ KARI VEYA ZARARI		29.522.459,22		1.938.568,29
D-FAALİYET GİDERLERİ (-)		21.065.598,91		24.087.519,98
1-Araştırma ve Geliştirme Giderleri(-)				
2- Pazarlama Satış ve Dağıtım Giderleri (-)				
3- Genel Yönetim Giderleri (-)	21.065.598,91		24.087.519,98	
FAALİYET KARI VEYA ZARARI		8.456.860,31		-22.148.951,69
E-DİĞER FAALİYETLERDEN OLAĞAN GELİR VE KARLAR		6.247.730,68		2.084.879,57
1- İştiraklerden Temettü Gelirleri				
2- Bağlı Ortaklıklardan Temettü Gelirleri				
3- Faiz Gelirleri				
4- Komisyon Gelirleri	695.993,56		1.350.754,97	
5- Konusu Kalmayan Karşılıklar				
6- Menkul Kıymet Satış Karları				
7- Kambiyo Karları	5.551.102,12		541.815,24	
8- Reeskont Faiz Gelirleri				
9- Faaliyetle ilgili Diğer Ola.Gel.ve Karlar	635,00		192.309,36	
10-Enflasyon Düzeltmesi Karları				
F-DİĞER FAALİYETLERDEN OLAĞAN GİDER VE ZARARLAR (-)		6.489.343,65		1.392.934,44
1-Komisyon Giderleri	6.884,29		13.661,29	
2- Karşılık Giderleri	0,00		0,00	
3-Menkul Kıymet Satış Zararları (-)				
4-Kambiyo Zararları (-)	6.268.214,46		1.378.175,55	
5-Reeskont Faiz Giderleri (-)				
6-Diğer Olağan Gider ve Zararlar	214.244,90		1.097,60	
7-Enflasyon Düzeltmesi Zararları				
G-FİNANSMAN GİDERLERİ (-)		0,00		0,00
1- Kısa Vadeli Borçlanma Giderleri (-)	0,00		0,00	
2- Uzun Vadeli Borçlanma Giderleri (-)				
OLAĞAN KAR VEYA ZARAR		8.215.247,34		-21.457.006,56
H-OLAĞANDIŞI GELİR VE KARLAR		1.735.181,48		32.142.250,04
1- Önceki Dönem Gelir ve Karları	1.556.273,20		438.422,19	
2- Diğer Olağandışı Gelir ve Karlar	178.908,28		31.703.827,85	
I-OLAĞAN DIŞI GİDER VE ZARARLAR(-)		9.090.731,95		8.551.443,48
1- Çalışmayan Kısım Gider ve Zararları (-)	5.370.949,68		5.869.562,03	
2- Önceki Dönem Gider ve Zararları (-)	3.510.497,70		2.494.631,03	
3- Diğer Olağandışı Gider ve Zararlar (-)	209.284,57		187.250,42	
DÖNEM KARI VEYA ZARARI		859.696,87		2.133.800,00
J-DÖNEM KARI VERGİ VE DİĞER YASAL YÜKÜMLÜLÜK KARŞILIKLARI (-)				
KÂRA MAHSUP EDİLEN GEÇMİŞ YILLAR ZARARLARI (Son 5 Yıl)				
DÖNEM NET KARI VEYA ZARARI				